

Samen voor een schone Waddenzee! Helpt u mee?

Werelderfgoed Waddenzee is een bijzonder maar ook kwetsbaar gebied. We kunnen het beschermen door er samen zorgvuldig mee om te gaan. Helaas spoelt er veel zwerfafval het Waddengebied binnen. In het belang van dier en milieu moeten we dat zo snel mogelijk opruimen. Fantastisch als u daarbij wilt helpen. Op deze flyer staan tips die u helpen een effectieve bijdrage te leveren.

Dit is een uitgave van

Rijkswaterstaat

in samenwerking met

Programma naar een Rijke Waddenzee



Fotografie: © foto Rob de Wind

www.waddenzee.nl
www.rijkswaterstaat.nl
0800 - 8002

juli 2017 | NN/0714/ZB0002



Rijkswaterstaat
Ministerie van Infrastructuur en Milieu

Tips voor opruimen van afval

Samen voor een schone Waddenzee

Water. Wegen. Werken. Rijkswaterstaat.



Welke regels zijn er?

Bij het opruimen van afval gelden de regels die altijd gelden bij een bezoek aan het Waddengebied:

- Houd afstand tot vogels en zeehonden. Als een vogel opvliegt of een zeehond zijn kop opsteekt, bent u te dichtbij. Als u afstand houdt, kunnen vogels en zeehonden voldoende eten en rusten om gezond te blijven en bijvoorbeeld jongen groot te brengen.
- Blijf uit verboden gebied. Als u in zo'n gebied afval gaat opruimen dan verstoort u de rust in de natuur en doet u meer kwaad dan goed. Er zijn genoeg andere plekken waar u bijzonder goed werk kunt verrichten.

Waar ligt afval?

Afval ligt vaak op de grens van land en water en valt meestal goed op door de afwijkende

kleur en vorm. Door het zwerfvuil met de hand op te ruimen, helpt u de natuurlijke processen en biodiversiteit in stand te houden. Probeer bij het opruimen de bodem zo min mogelijk te beroeren.







Waar kunt u afval kwijt?

Het afval dat u meeneemt kunt u inleveren bij de gemeente. Als u het meeneemt aan boord dan kunt u het kwijt in de afvalcontainers in de haven of neem contact op met de havenmeester.

Contact

Heeft u tips of wilt u ervaringen delen, mail dan naar info@waddenzee.nl. Meer informatie over het beheer van de Waddenzee vindt u op www.waddenzee.nl.

Wat kunt u doen met welk afval?

Soort afval	Wat te doen	Aandachtspunten
Plastic 	Meenemen	Plastic komt in grote hoeveelheden voor in het Waddengebied. Grote stukken plastic of ander zwerfafval kunt u afgeven bij de havenmeester. Het is ook belangrijk om kleine stukjes plastic op te ruimen. Oud plastic valt namelijk in steeds kleinere deeltjes uiteen en wordt daardoor steeds lastiger uit het milieu te halen.
Glas 	Meenemen	Scherven vormen een gevaar voor mens en dier en kunt u het beste meenemen. Wees wel voorzichtig met opruimen.
Filters van sigaretten 	Meenemen	Sigarettenfilters zijn van kunststof, waardoor ze niet verteren. De giftige stoffen uit de filters komen in de zee terecht. Ruim de filters daarom altijd op.
Hout 	Meestal meenemen	Geverfd of behandeld hout (bijvoorbeeld met spijkers) kunt u het beste meenemen. Onbehandeld hout mag u laten liggen.
Organisch afval 	Laten liggen	Laat zeewier, plantenresten, dode vogels gewoon liggen. Dit natuurlijke 'afval' heeft een belangrijke functie in het ecosysteem. Het is voedsel, geeft beschutting en ondersteunt duinvorming.
Chemisch afval 	Laten liggen en niet aankomen	Uw veiligheid gaat voor. Wees voorzichtig met chemisch afval zoals gevulde verfblikken en jerrycans. Kom er niet aan, want ze kunnen zeer giftige stoffen bevatten. Chemisch afval op het strand kunt u melden bij de betreffende gemeente. Chemische verontreiniging op zee kunt u telefonisch melden bij de Centrale Meldpost Waddenzee (de Brandaris): 0562-443100.

Samen gaan we voor een
schone Waddenzee!
Bedankt voor uw hulp!

